

RÉSERVEZ VOTRE ENTRETIEN EN LIGNE

C'est rapide, facile et bon marché.

Rendez-vous sur www.suzuki.be

ou www.suzuki.lu

Complétez vos coordonnées et préférences

Cliquez sur « Envoi »

Votre distributeur fait le reste.

GARANTIE ET ASSISTANCE

5 ANS DE GARANTIE

La garantie d'usine de 3 ans (maximum 100.000 km) est prolongée de 2 ans (maximum 150.000 km) par Suzuki Belgium SA uniquement sur les nouveaux véhicules Suzuki de modèles Ignis, Swift, S-Cross, Jimny et Vitara livrés par Suzuki Belgium SA et munis d'un carnet de garantie délivré par un distributeur Suzuki agréé.

5 ANS D'ASSISTANCE

En cas de panne ou d'accident, pendant la période de garantie de 5 ans, vous pouvez faire appel au service d'assistance 24 heures sur 24 pour les modèles Ignis, Swift, S-Cross, Jimny et Vitara (tél. 03 253 61 44).

12 ANS DE GARANTIE ANTICORROSION

Les modèles Ignis, Swift, S-Cross, Ignis, Jimny et Vitara bénéficient pendant 12 ans d'une garantie totale contre la perforation de la carrosserie par corrosion venue de l'intérieur.

1 AN DE GARANTIE SUR LES PIÈCES DE RECHANGE.



DONNONS PRIORITÉ À LA SÉCURITÉ.

Les caractéristiques et/ou modèles cités peuvent présenter de légères différences par rapport à ceux valables pour la Belgique et le Grand-Duché de Luxembourg. Même si cette brochure a été rédigée avec le plus grand soin, Suzuki ne peut être tenue pour responsable d'éventuelles erreurs de quelque nature qu'elles soient.

Suzuki Belgium nv | Satenrozen 8, 2550 Kontich - Tél. : +32 (0)3 450 04 00 - www.suzuki.be - www.suzuki.lu

ASSURANCE

Une assurance auto maximale à prix mini ?

Avec des avantages supplémentaires

et des procédures simples qui vous

épargnent beaucoup de paperasserie ?

L'assurance exclusive pour propriétaires

de Suzuki réalise vos rêves avec une

police des plus complètes. Pour que vous

puissiez profiter de votre Suzuki en toute

tranquillité. Pour plus d'informations,

contactez votre distributeur Suzuki ou

Suzuki Insurance au tél. 03 450 17 36.

FLEET

Ignis, Swift, S-Cross, Jimny et Vitara ...

Suzuki a toujours une réponse aux besoins

de votre entreprise ! Pour plus d'informa-

tions sur les modèles de la gamme Suzuki

et sur les super conditions Suzuki Lease,

contactez votre distributeur Suzuki ou

Suzuki Lease via info@suzuki.be.

FINANCE

Vous souhaitez financer intelligemment

l'achat de votre Suzuki ? Suzuki Finance

vous offre la possibilité de financer l'achat

de votre nouvelle Suzuki à des conditions

super avantageuses. N'hésitez pas à de-

mander conseil à votre distributeur Suzuki

ou à Suzuki Finance au tél. 02 508 02 20.

Attention, emprunter de l'argent coûte

aussi de l'argent.

IGNIS



PM099-2020C-50F-80F





Le seul SUV Ultra COMPACT

Vous ne voulez pas passer inaperçu ? Découvrez donc le seul SUV ultra-compact du marché. Dotée d'un style audacieux et distinctif, l'Ignis est taillée pour la ville et vraiment unique. Faites-vous plaisir et transformez chaque trajet en aventure.

À l'épreuve de la ville



L'Ignis a été pensée pour la ville. Elle est parfaite pour les explorateurs urbains. Grâce à son gabarit ultracompact, elle se faufile aisément dans les petites rues étroites. Avec son look de SUV et ses qualités de crossover, jamais circuler en ville n'aura été aussi amusant.

Un design emblématique



Séduisante, attirante, audacieuse. Préparez-vous à attirer le regard avec votre Ignis. Sous tous les angles, elle exprime une personnalité et une présence uniques grâce à ses détails extérieurs et ses coloris funky. Faites donc le choix de rouler avec style.

Compacte, mais aussi spacieuse

Ne vous y trompez pas : malgré ses dimensions ultra-compactes, l'Ignis possède un espace de chargement généreux et flexible. Elle est donc idéale aussi pour partir en week-end.



*Pour modèle 2WD avec sièges arrière fractionnés 50/50.



Sièges arrière rabattus



Avec banquette arrière partiellement rabattue



Avec les deux sièges arrière rabattus

Un espace de chargement qui s'adapte à vos bagages.

L'Ignis peut accueillir 514 litres* de bagages avec les sièges arrière coulissants rabattus. La banquette arrière fractionnée (50/50) peut également être rabattue depuis le coffre. Et en rabattant le dossier, vous pouvez adapter l'espace de chargement à tous les types de bagages.

*Mesuré selon la méthode VDA (de l'association de l'industrie automobile allemande).

*Les objets sont placés librement dans le coffre arrière à titre purement illustratif, mais doivent être correctement arrimés pour circuler.



Un intérieur unique

Avec son design premium et ses touches de coloris funky, l'intérieur de l'ignis souligne son style urbain.



Smartphone Linkage Display Audio (SLDA)

Le système audio fait appel à un écran tactile aussi intuitif qu'un smartphone. Connectez votre smartphone via Bluetooth* ou un câble USB afin d'utiliser vos applis via l'écran, qui intègre aussi la radio, la caméra de recul et les fonctions de navigation*.

* Bluetooth est une marque commerciale déposée de Bluetooth SIG, Inc.
* Pour les détails relatifs à la disponibilité, consultez la liste des équipements détaillée.



Tableau de bord

L'écran d'information intégré à l'élégant tableau de bord vous permet de consulter les informations essentielles comme les économies de carburant, la température extérieure, l'heure, la consommation moyenne et l'autonomie. Les commandes au volant et à côté du tableau de bord vous permettent de sélectionner l'information affichée.



Avec Apple CarPlay, vous pouvez utiliser votre iPhone pour téléphoner, accéder à votre musique, envoyer et recevoir des messages, ou recevoir des notifications, en utilisant les commandes vocales de Siri ou en tapotant sur l'écran du système audio.

Apple CarPlay est disponible dans les pays listés sur le lien suivant : <http://www.apple.com/ios/feature-availability/#applecarplay-applecarplay>
*Pour de plus amples détails, comme la liste des appareils iPhone compatibles avec CarPlay, consultez le site : <http://www.apple.com/ios/carplay/>
*Apple, Apple CarPlay et iPhone sont des marques commerciales de Apple Inc., déposées aux Etats-Unis et dans d'autres pays.



Commandes audio

Grâce aux commandes très conviviales logées sur le volant, vous pouvez ajuster le volume du système audio, contrôler la radio ou le Bluetooth® ou encore téléphoner en mode mains libres.



androidauto

Android Auto™ élargit la plateforme Android au véhicule pour une utilisation optimale en roulant. Le système a été développé pour limiter la distraction, ce qui vous permet de profiter de services Google tels que Google Maps et Google Play Music tout en conduisant. Téléchargez l'application Android Auto sur le Google Play Store*.

*Android Auto est disponible dans les pays listés sur le lien suivant : <https://www.android.com/autofaq/>
*La plupart des smartphones à partir d'Android 5.0+ sont compatibles avec Android Auto : https://support.google.com/androidauto/answer/6348019?hl=en&ref_topic=6140477
*Google, Android, Google Play et Android Auto sont des marques commerciales de Google LLC.



Variantes de coloris

Offrant un contraste audacieux, le tableau de bord noir et blanc se distingue à la fois par sa simplicité et l'impression énergique qu'il produit. Les accents Gunmetal Gray et bleus sur la console centrale et les poignées de porte ajoutent une touche de raffinement à l'atmosphère intérieure.

* La couleur de finition varie en fonction du coloris de carrosserie.



MirrorLink

MirrorLink duplique différentes applis de votre smartphone sur l'écran tactile du véhicule, ce qui vous donne accès aux fonctions de votre smartphone.

*MirrorLink™ est compatible avec les smartphones listés sur le lien suivant : <https://mirrorlink.com/phones>
*MirrorLink™ est une marque commerciale déposée de Car Connectivity Consortium LLC.

Des performances dynamiques exceptionnelles

Avec son moteur performant, son aide au démarrage en côte et son système de contrôle en descente, l'Ignis offre un plaisir de conduire inégalé.



1.2 DUALJET

Le nouveau moteur 1.2 DUALJET équipant l'Ignis est particulièrement dynamique tout en restant très économique. Cet équilibre exceptionnel, ce moteur le doit à diverses évolutions, dont une distribution variable (VT) électrique à l'admission, une pompe à huile à capacité variable et des gicleurs électriques pour le refroidissement des pistons (PCJ).



5MT

La boîte de vitesses garantit une efficacité maximale tout en offrant des changements de rapport onctueux et un maximum de confort.

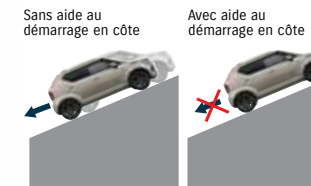
CVT

La transmission variable continue CVT garantit des accélérations dynamiques à basse vitesse et une remarquable sobriété à vitesse élevée stabilisée.



Suspension

A la fois légères et rigides, les suspensions absorbent les irrégularités de la route, vous garantissant un confort optimal. Elles contribuent aussi à assurer une direction légère et précise dans ses réactions.



Hill hold control

Cette fonction empêche le véhicule de reculer (durant au maximum 2 secondes) lorsque le conducteur relâche la pédale de frein pour enfoncer l'accélérateur.



Hill descent control

(Pour les modèles ALLGRIP)

Dans les descentes abruptes, lorsque le système constate que le frein moteur ne suffit pas, la fonction Hill Descent Control fait automatiquement appel aux freins pour contrôler la vitesse du véhicule, ce qui vous permet de vous concentrer pleinement sur la direction.



Cruise control

(De série sur GLX)

Le régulateur de vitesse s'assure que le véhicule conserve automatiquement une vitesse prédéfinie sans que le conducteur ne doive appuyer sur l'accélérateur. Cette fonction réduit la fatigue du conducteur lorsqu'il effectue de longs trajets à vitesse élevée. Le véhicule consomme également moins de carburant en l'absence d'accélération et de décélération inutiles.

*Illustration d'un modèle ALLGRIP



ALLGRIP

ALLGRIP AUTO est à votre service quand les routes sont mouillées ou enneigées, vous assurant une confiance parfaite dans toutes les conditions.

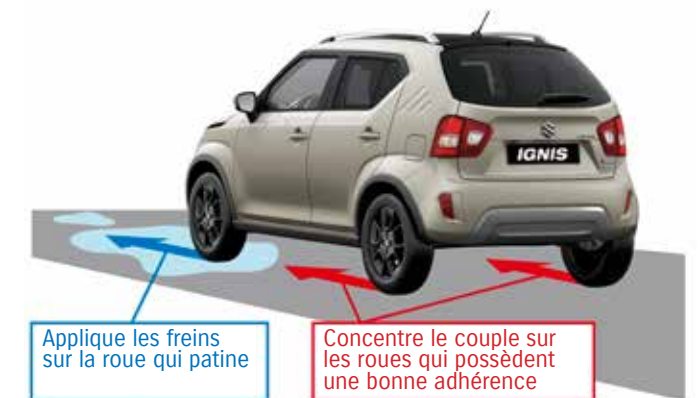
ALLGRIP AUTO

ALLGRIP AUTO est une garantie de sérénité au quotidien, et particulièrement lorsque les routes sont glissantes ou couvertes de neige. Cette transmission intégrale avec visco-coupleur distribue automatiquement le couple vers les roues arrière lorsque les roues avant perdent leur adhérence.



Grip Control (Pour tous les modèles ALLGRIP)


Cette fonction permet de démarrer en souplesse sur les routes glissantes en raison de la présence de neige ou de boue. Le Grip Control freine la roue qui patine en actionnant les freins et envoie davantage de couple vers la roue opposée. Cette fonction fait également appel au contrôle de motricité pour limiter la perte de couple afin de permettre au véhicule d'accélérer plus rapidement.





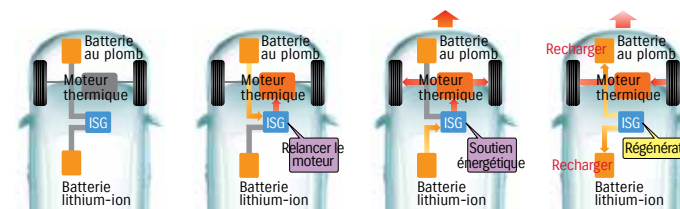
Sobriété garantie

Un vrai plaisir de conduire. Des économies à la pompe. Et en plus, vous disposez de performances renforcées avec le système d'hybridation légère SHVS et sa batterie lithium-ion.



Système d'hybridation légère SHVS

Le système SHVS (Smart Hybrid Vehicle by Suzuki) assiste le moteur pour rehausser son efficacité énergétique. Il transforme ainsi l'énergie cinétique générée au freinage en énergie électrique. Un moteur électrique utilise alors l'énergie ainsi créée pour soutenir l'action du moteur thermique. A la fois léger et compact, le système SHVS est composé d'une batterie lithium-ion de 10 Ah caractérisée par ses hautes performances de chargement et de délivrance d'énergie, ainsi que d'un alternateur-démarrage intégré (ISG) avec fonction motrice.



Arrêt automatique du moteur

Le moteur est arrêté et les composants électriques sont alimentés par les batteries pour économiser du carburant.

Redémarrage

L'ISG agit comme un démarreur afin de relancer silencieusement et immédiatement le moteur thermique.


Démarrage/accélération

L'ISG soutient le moteur au démarrage ou à l'accélération afin de renforcer l'efficacité énergétique.

Décélération

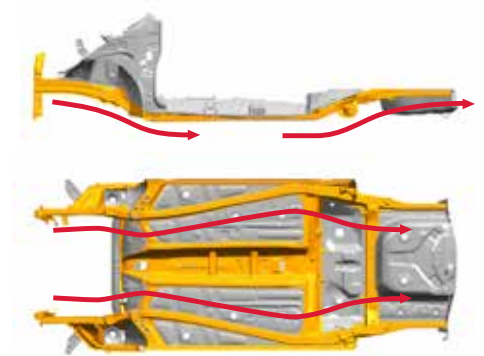
L'ISG utilise l'énergie du freinage pour générer de l'électricité et recharger de manière efficace ses batteries.

* Le fonctionnement du dispositif d'assistance dépend de conditions spécifiques, comme par exemple le statut de la batterie.



Plateforme HEARTECT légère et rigide

Subtilement incurvée, la plateforme renforce la rigidité du soubassement, ce qui garantit des performances fondamentales supérieures au véhicule tout en améliorant la protection en cas de collision grâce à la dissipation efficace de l'énergie. Malgré le design de SUV compact de l'Ignis, cette plateforme permet d'implanter de manière optimale les composants pour offrir aux utilisateurs une largeur d'habitacle généreuse et confortable ainsi qu'un espace de chargement très vaste.



Ludique et fonctionnelle

Flexible, fonctionnelle, pratique. L'Ignis vous en offre encore plus.

Un intérieur spacieux

Profitez de la très généreuse habitabilité intérieure de l'Ignis. Le compartiment moteur compact permet de libérer encore plus d'espace pour les occupants des places avant et arrière.



Un espace de chargement pratique et convivial



1. Boîte à gants
2. Espace de rangement et porte-gobelets de la console centrale
3. Espaces de rangement et porte-bouteilles dans les portières avant
4. Porte-bouteilles dans les portières arrière
5. Porte-gobelet console arrière

Des sièges arrière coulissants pour un intérieur plus convivial

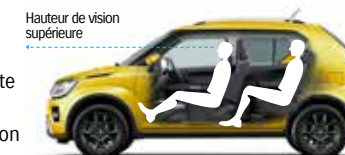
(De série sur GLX et GL+)

Les deux sièges arrière peuvent séparément coulisser vers l'avant et vers l'arrière, ce qui permet d'accroître l'espace aux jambes ou l'espace pour les bagages afin de répondre aux besoins les plus variés. Les sièges arrière peuvent être coulés aisément à l'aide des leviers situés sur le dessus du dossier ou sous l'assise.



Une hauteur de siège pensée pour le confort

La position surélevée des assises facilite l'accès et la sortie du véhicule, offrant aussi au conducteur une meilleure vision périphérique.



Des sièges chauffants pour le conducteur et le passager

(Sauf pour modèle 2WD GL)

A l'instar de la fonction de la climatisation, le chauffage des sièges est rapide, ce qui rehausse le confort des occupants.



Une garde au sol supérieure

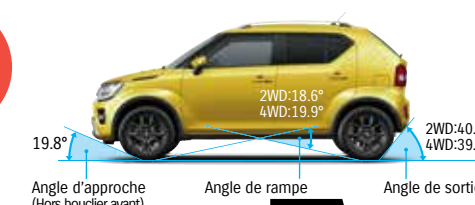
Avec sa garde au sol de 180 mm, l'Ignis possède un authentique look de SUV malgré ses dimensions compactes.



Minimum garde au sol: 180mm (excluding air dam)

Une agilité et des qualités routières remarquables

Avec son rayon de braquage réduit de 4,7 mètres, l'Ignis est facile à manœuvrer sur les petites routes et les parkings. Ses pneus de grand diamètre et sa généreuse garde au sol garantissent une sérénité optimale sur les routes irrégulières ou bosselées.



Éclairage Guide-me-Home / Éclairage Lead-to-Vehicle



Les phares restent allumés durant 10 secondes après votre sortie du véhicule, ce qui vous permet d'éclairer la zone pour rejoindre votre domicile. Lorsque vous déverrouillez votre voiture à l'aide de la commande à distance, les feux de position et de croisement s'allument durant 10 secondes. Cette fonction de confort très pratique vous permet de rejoindre aisément votre véhicule.

Une multitude de technologies et de fonctions intelligentes pour garantir votre sécurité sur la route.

La sécurité est essentielle

Dual Camera Brake Support (DCBS) (De série sur GLX, en option sur GL+ et GL)

Deux caméras décèlent la présence de véhicules en amont, de piétons et de marquages au sol, exactement comme le font les yeux humains. Sur la base des diverses informations collectées par ces caméras, le système assiste le conducteur en émettant des alertes et en activant la fonction de freinage automatique afin de prévenir les collisions et de limiter les éventuels dommages.



1

Alerte

Lorsque le système décèle un risque de collision, une alerte sonore est déclenchée et un témoin s'illumine sur le tableau de bord.



2

Léger freinage automatique

Si le risque de collision augmente, le véhicule freine légèrement et une alerte sonore est déclenchée pour permettre au conducteur d'éviter la collision.



3

Brake assist

Si le conducteur freine alors que la fonction Warning Brake est activée, le Brake Assist se déclenche, ce qui permet de renforcer la puissance de freinage du véhicule.



4

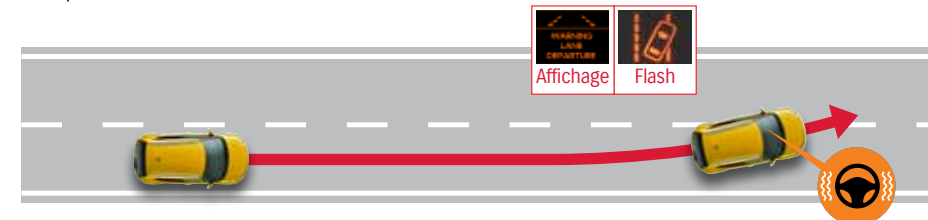
Fonction de freinage automatique

Lorsque le système détermine que le risque de collision augmente encore, il déclenche un freinage automatique puissant afin d'éviter la collision ou limiter les éventuels dommages.

Attention	En raison de divers facteurs, il est possible que les deux caméras ne détectent pas correctement ou ne décèlent pas la présence de certains objets. Une collision peut être évitée si le système est activé à une vitesse comprise entre 5 et 50 km/h (en-dessous de 30 km/h pour les piétons). En fonction de la détection et du mouvement de l'objet, il est possible que seuls soient activées les alertes sonores, sans déclenchement du freinage automatique. Les alertes sonores peuvent aussi être émises à l'instant où le freinage automatique du véhicule s'active.
-----------	---

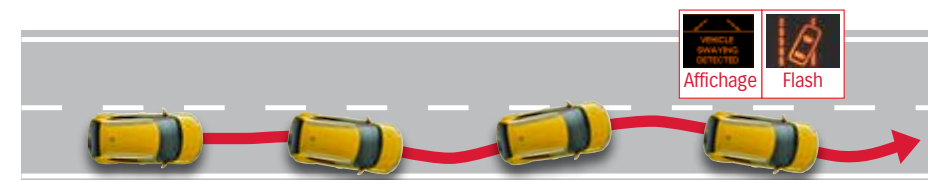
Lane departure warning (De série sur GLX, en option sur GL+ et GL)

Si le véhicule circule à plus de 60 km/h et quitte sa voie de circulation sans que le conducteur n'utilise les indicateurs de direction, le système déclenche une vibration au niveau du volant et active un témoin au tableau de bord. Le système alerte ainsi le conducteur sur le fait que le véhicule s'écarte de sa trajectoire, par exemple en raison d'une distraction.



Weaving alert (De série sur GLX, en option sur GL+ et GL)

Si le véhicule circule à plus de 60 km/h et commence à slalomer dans sa voie de circulation, une alerte sonore est émise et un témoin s'illumine au tableau de bord. Le système alerte ainsi le conducteur qu'il zigzague sur la route, par exemple parce qu'il est fatigué.



Signal de freinage d'urgence

Si le véhicule circule à plus de 55 km/h et que la pédale de frein est enfoncée soudainement, le système déclenche automatiquement – en plus des feux stop – les feux de détresse, qui clignotent à un rythme très rapide afin de prévenir les usagers circulant derrière le véhicule. (de série sur GLX, en option sur GL+ et GL)




Six airbags

De série, l'Ignis est équipée de six airbags : deux airbags frontaux, deux airbags latéraux et deux airbags-rideaux.






Couleurs

EXTERIEUR / BI-TONE



EXTERIEUR / MONOTONE



INTERIEUR



Appréciez chaque instant

Au volant de votre Ignis, chaque trajet en ville se transforme en une aventure passionnante. Dès que vous démarrez le moteur de votre Ignis, vous pouvez ressentir son caractère ludique. Et une fois que vous avez pris la route, vous n'avez qu'une seule envie : poursuivre votre trajet. Partez donc à l'aventure, ou profitez simplement des paysages. Où que la vie vous mène, l'Ignis vous permettra de vivre des moments inoubliables.



Des accessoires uniques

Pour que votre Ignis soit aussi unique que vous.

Offrez-lui un look de SUV

Des accessoires extérieurs permettent de renforcer encore le caractère tout-terrain de votre Ignis.



*Présence de jantes de 16 pouces en alliage poli, de (grandes) moulures latérales, d'un déflecteur de toit, d'un sticker sur le capot avant et d'un jonc chromé sur le hayon arrière.

Des détails colorés

Choisissez une finition extérieure en phase avec le coloris intérieur pour personnaliser votre Ignis.



Lazuli Medium Blue Pearl (QQD)



Fervent Red (ZNB)

Flame Orange Pearl Metallic (ZWD)

White (26U)

*Présence d'une calandre colorée, de coques de rétroviseur et de finitions pour les jantes et les flancs.



Lazuli Medium Blue Pearl (QQD)



Fervent Red (ZNB)



Dazzling Orange Metallic (QCW)



Medium Gray Metallic (PSG)

*Présence de grilles de ventilation centrales pour la climatisation, de cerclages pour les ouïes de ventilation latérales et d'inserts autour de la console centrale et des poignées de porte intérieures.

FICHE TECHNIQUE

Usine		Japan (Sagara)	
Conduite		LHD	
Nombre de portes		5-portes	
Moteur		Essence	
		1.2 DUALJET +SHVS	
Transmission		2WD	4WD
DIMENSIONS			
Longueur		mm	3.700
Largeur		mm	1,660 (GL) 1690 (GLX)
			1,690 (GL+, GLX)
Hauteur		mm	1605
Empattement		mm	2435
Voies	AV (avant)	mm	1460
	AR (arrière)	mm	1.470
Minimale cercle de braquage (diamètre)		m	9,4
Minimale garde au sol		mm	180
CAPACITE			
Nombre de places		personnes	Siège arrière fixe (GL) : 5, Siège arrière coulissant (GL+ ; GLX) : 4
Réservoir de carburant		liters	32 30
Volume de bagages	Max. volume (siège arrière fixe)	liters	1.097 1.056
	Max. volume (siège arrière coulissant)	liters	1.100 1.086
	"Sièges arrière rabattus	liters	501 463
	- banquette arrière fixe avec kit de réparation en cas de crevaison de pneu "		
	"Sièges arrière rabattus	liters	514 490
	- sièges arrière coulissantes avec kit de réparation en cas de crevaison de pneu "		
	"Banquette arrière en position normal	liters	267 227
	- banquette arrière fixe avec kit de réparation en cas de crevaison de pneu "		
	"Sièges arrière en position normal		260 204
	- sièges arrière coulissantes avec kit de réparation en cas de crevaison de pneu "		
MOTOR			
Type			K12D
Nombre de cylindres			4
Nombre de soupapes			16
Cylindrée		cm3	1.197
Alésage x course		mm	73.0 x 71.5
Puissance fiscale.			7
Rapport volumétrique			13,0
Puissance maximale		kW/rpm	61/6,000
Couple maximale		Nm/rpm	107/2,800
Alimentation			Injection multi-point

TRANSMISSION					
Type			5MT	CVT	5MT
Rapports	1ière		3,545	4.006~0.550	3,545
	2ième		1,904	(Low 4.006 ~1.001)	1,904
	3ième		1,240	(High(2.200~0.550)	1,240
	4ième		0,914		0,914
	5ième		0,717		0,717
	Marche arrière		3,272	3,771	3,272
Rapport final de transmission			4,294	3,757	4,470
CHASSIS					
Direction		À crémaillère et pignon			
Freins	Avant	Disques ventilés			
	Arrière	Tambours , machoire de frein cambrée et tendue			
Suspension	Avant	Jambes McPherson et ressorts à boudin			
	Arrière	Essieu de torsion avec ressorts à boudin	Essieu rigide 3 pattes avec ressorts hélicoïdaux		
Pneus		175/65R15 (GL), 175/60R16 (GL+, GLX)			
POIDS					
Poids à vide (min / max)		kg	860 / 895	890 / 925	910 / 940
Poids total autorisé		kg	1.330		
Attelage non freiné (max)		kg	1.000		
Attelage freiné (max)		kg	400		
PRESTATIONS					
Vitesse maximale		km/h	165	155	165
	0-100 km/h *1	sec	12,7	12,4	12,8
PERFORMANCE ENVIRONNEMENTALE					
Norme d'émission			Euro 6		
Consommation (NEDC)*1	Urbainé	litres/100km	4,2	4,6	4,4
	Extra-urbainé	litres/100km	3,8	4,1	4,1
	Mixte	litres/100km	3,9	4,3	4,2
Consommation (WLTP)*2	LOW phase	liters/100km	5,171	5,904	5,662
	MEDIUM phase	liters/100km	4,404	4,915	4,894
	HIGH phase	liters/100km	4,457	4,732	4,920
	EXTRA-HIGH phase	liters/100km	6,087	6,636	6,536
	Combined	liters/100km	5,119	5,601	5,587
CO2 emission (NEDC)*1		g/km	89,5	97,7	95,7
CO2 emission (WLTC)*2		g/km	115,5	126,4	123,0

*1 NEW European Driving Cycle

*2 Worldwide harmonized Light-duty vehicles Test Cycle

FICHE D'ÉQUIPEMENT

ÉQUIPEMENT STANDARD

		2WD			4WD	
		GL	GL+	GLX	GL+	GLX
CONFORT						
Pneus et jantes	175/65R15 + jantes en acier avec enjoliveurs pleins	•	-	-	-	-
Volant 3 branches	Urethane	•	•	-	•	-
	Avec commande audio	•	•	•	•	•
	Avec commande téléphoner main libre	•	•	•	•	•
	Réglable en hauteur	•	•	•	•	•
Vitres électriques	Avant	•	•	•	•	•
Audio	Radio + lecteur CD + Bluetooth®*+ DAB	•	-	-	-	-
Sièges chauffants (deux côtés)		-	•	•	•	•
INTERIEUR						
Prise USB	Tableau de bord	•	•	•	•	•
Prise 12V (accessoires)	Tableau de bord	•	•	•	•	•
Sièges arrière	Rabattable en sections 60/40	•	-	-	-	-
Couvre-bagages/plage arrière		•	•	•	•	•
Eclairage du compartiment à bagages		•	•	•	•	•
LA SÉCURITÉ, LA SÛRETÉ ET LA COMPATIBILITÉ AVEC L'ENVIRONNEMENT						
Phares	Phares à LED	•	•	•	•	•
	Fonction: "follow me home"	•	•	•	•	•
Feux à allumage automatique		•	•	•	•	•
Feux de position	LED	•	•	•	•	•
Feux de plaque d'immatriculation	LED	•	•	•	•	•
ABS avec fonction EBD		•	•	•	•	•
ESP®***		•	•	•	•	•
Aide au démarrage en côte (Hill hold)		•	•	•	•	•
Fixation ISOFIX pour sièges enfants	x2	•	•	•	•	•
Ancrages de fixation pour siège enfant	x2	•	•	•	•	•
DRL (feux diurnes)	LED (intégré dans l'optique des phares)	•	•	•	•	•
Système automatique : Stop Start moteur		•	•	•	•	•
SHVS (Smart Hybrid Vehicle by Suzuki)		•	•	•	•	•

EQUIPEMENT ADDITIONNEL GL+ ET GLX

		2WD			4WD	
		GL	GL+	GLX	GL+	GLX
Pneus et jantes	175/60R16 + jantes en alliage léger	-	•	•	•	•
Rétroviseurs extérieures	Chauffants	-	•	•	•	•
Audio	Smartphone linkage display audio + caméra de recul + DAB	-	•	-	•	-
Sièges arrière	Rabattable en sections 50/50	-	•	•	•	•
	Réglable et rabattable		•	•	•	•
Aide au freinage en descente		-	-	-	•	•
Contrôle de traction		-	-	-	•	•

EQUIPEMENT ADDITIONNEL GLX

		2WD			4WD	
		GL	GL+	GLX	GL+	GLX
Volant 3 branches	Gainé de cuir	-	-	•	-	•
	Avec commande régulateur de vitesse	-	-	•	-	•
	Avec commande limiteur de vitesse	-	-	•	-	•
Vitres électriques	Arrière	-	-	•	-	•
Keyless push start system		-	-	•	-	•
Airco automatique		-	-	•	-	•
Audio	Smartphone linkage display audio + caméra de recul +	-	-	•	-	•
	NAV + DAB radio					
Cruise control		-	-	•	-	•
Limiteur de vitesse		-	-	•	-	•
Double Caméra en assistance de freinage		Option	Option	•	Option	•
Signal d'arrêt d'urgence		Option	Option	•	Option	•